

COLEGIO DE EDUCACIÓN PROFESIONAL TÉCNICA
DEL ESTADO DE HIDALGO
ESTADO DE FLUJOS DE EFECTIVO
Del 1 de Enero al 31 de Marzo de 2022 y 2021
(Cifras en pesos)

	2022	2021
FLUJOS DE EFECTIVO DE LAS ACTIVIDADES DE OPERACIÓN		
ORIGEN	37,358,671.16	121,781,217.33
IMPUESTOS	0.00	0.00
CUOTAS Y APORTACIONES DE SEGURIDAD SOCIAL	0.00	0.00
CONTRIBUCIONES DE MEJORAS	0.00	0.00
DERECHOS	0.00	0.00
PRODUCTOS	0.00	0.00
APROVECHAMIENTOS	0.00	0.00
INGRESOS POR VENTA DE BIENES Y PRESTACIÓN DE SERVICIOS	5,076,374.06	11,892,629.77
PART, APORT, CONV, INCENT. DERIV. D/COLAB. FISCAL, F. DIST. DE APORT	0.00	0.00
TRANSFERENCIAS, ASIGNACIONES, SUBSIDIOS Y SUBVENCIONES Y PENSIONES Y JUBILACIONES	32,282,058.95	109,886,323.88
OTROS ORÍGENES DE OPERACIÓN	238.15	2,263.68
APLICACIÓN	29,558,591.21	117,700,703.42
SERVICIOS PERSONALES	21,981,530.80	88,192,318.65
MATERIALES Y SUMINISTROS	27,067.79	2,601,005.15
SERVICIOS GENERALES	1,151,336.75	10,212,818.71
TRANSFERENCIAS INTERNAS Y ASIGNACIONES AL SECTOR PÚBLICO	6,398,655.87	16,694,560.91
TRANSFERENCIAS AL RESTO DEL SECTOR PÚBLICO	0.00	0.00
SUBSIDIOS Y SUBVENCIONES	0.00	0.00
AYUDAS SOCIALES	0.00	0.00
PENSIONES Y JUBILACIONES	0.00	0.00
TRANSFERENCIAS A FIDEICOMISOS, MANDATOS Y CONTRATOS ANÁLOGOS	0.00	0.00
TRANSFERENCIAS A LA SEGURIDAD SOCIAL	0.00	0.00
DONATIVOS	0.00	0.00
TRANSFERENCIAS AL EXTERIOR	0.00	0.00
PARTICIPACIONES	0.00	0.00
APORTACIONES	0.00	0.00
CONVENIOS	0.00	0.00
OTRAS APLICACIONES DE OPERACIÓN	0.00	0.00
FLUJOS NETOS DE EFECTIVO POR ACTIVIDADES DE OPERACIÓN	7,800,079.95	4,080,513.91


COLEGIO DE EDUCACIÓN PROFESIONAL TÉCNICA
DEL ESTADO DE HIDALGO
ESTADO DE FLUJOS DE EFECTIVO
Del 1 de Enero al 31 de Marzo de 2022 y 2021
(Cifras en pesos)


	2022	2021
FLUJOS DE EFECTIVO DE LAS ACTIVIDADES DE INVERSIÓN		
ORIGEN	0.00	0.00
BIENES INMUEBLES, INFRAESTRUCTURA Y	0.00	0.00
CONSTRUCCIONES EN PROCESO		
BIENES MUEBLES	0.00	0.00
OTROS ORÍGENES DE INVERSIÓN	0.00	0.00
APLICACIÓN	624,715.04	2,141,880.00
BIENES INMUEBLES, INFRAESTRUCTURA Y	0.00	0.00
CONSTRUCCIONES EN PROCESO		
BIENES MUEBLES	624,715.04	2,141,880.00
OTRAS APLICACIONES DE INVERSIÓN	0.00	0.00
FLUJOS NETOS DE EFECTIVO POR	-624,715.04	-2,141,880.00
ACTIVIDADES DE INVERSIÓN		
FLUJOS DE EFECTIVO DE LAS ACTIVIDADES DE FINANCIAMIENTO		
ORIGEN	17,561.50	0.00
ENDEUDAMIENTO NETO	0.00	0.00
INTERNO	0.00	0.00
EXTERNO	0.00	0.00
OTROS ORÍGENES DE FINANCIAMIENTO	17,561.50	0.00
APLICACIÓN	7,393,706.83	5,977,553.91
SERVICIOS DE LA DEUDA	0.00	0.00
INTERNO	0.00	0.00
EXTERNO	0.00	0.00
OTRAS APLICACIONES DE FINANCIAMIENTO	7,393,706.83	5,977,553.91
FLUJOS NETOS DE EFECTIVO POR	-7,376,145.33	-5,977,553.91
ACTIVIDADES DE FINANCIAMIENTO		

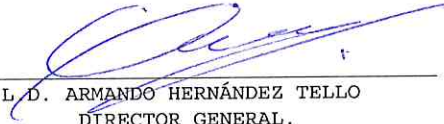
COLEGIO DE EDUCACIÓN PROFESIONAL TÉCNICA
DEL ESTADO DE HIDALGO
ESTADO DE FLUJOS DE EFECTIVO
Del 1 de Enero al 31 de Marzo de 2022 y 2021
(Cifras en pesos)

	2022	2021
Incremento/Disminución Neta en el Efectivo y Equivalentes al Efectivo	-200,780.42	-4,038,920.00
Efectivo y Equivalentes al Efectivo al Inicio del Ejercicio	13,292,560.75	17,331,480.75
Efectivo y Equivalentes al Efectivo al Final del Ejercicio	13,091,780.33	13,292,560.75

Bajo protesta de decir verdad declaramos que los Estados Financieros y sus notas, son razonablemente correctos y son responsabilidad del emisor.


L.C. ABIGAIL PIMENTEL VEGA
JEFE DE PROYECTO DE CONTABILIDAD


L.D. GERMÁN HERNÁNDEZ PÉREZ
DIRECTOR DE ADMON DE LOS RECURSOS


L.D. ARMANDO HERNÁNDEZ TELLO
DIRECTOR GENERAL.